

# ATIVIDADES DE LEITURA

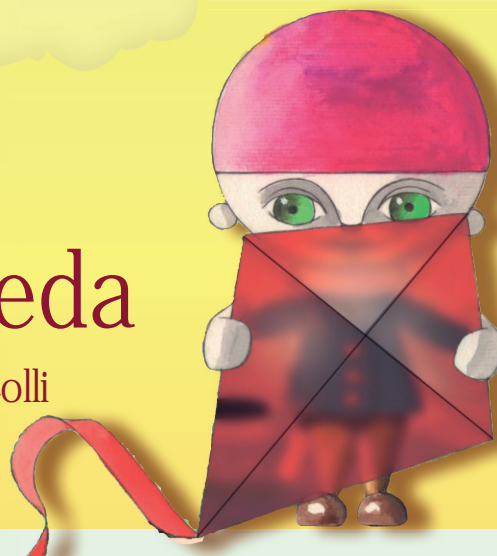




# Pássaro de Seda

Isa Colli

Sobre o livro




Isa Colli é conhecida por escrever para o público infantojuvenil. Suas obras, em geral, abordam temas muito pertinentes ao contexto atual como, por exemplo, a necessidade de proteção ao meio ambiente, o respeito ao próximo, a tolerância às diferenças e a valorização do consumo de alimentos saudáveis e sem agrotóxicos.

Nesta obra não é diferente. Você pode contar com uma narrativa simples e didática com eixos temáticos sobre a importância de viver em harmonia com a natureza, o trabalho em equipe, o respeito ao próximo e, sobretudo, o empreendedorismo. Com belas ilustrações de um cenário rural, feitas por Alexandre Ostan, a história tem como personagem principal um rapazinho muito esperto e responsável, chamado Fábio, que vivia livre e feliz na fazenda de seus pais e que amava confeccionar pipas.

Em determinado momento, o protagonista é questionado pelo vendedor acerca da confecção de um balão. Para esse tipo de prática, temos, hoje, uma lei que proíbe a fabricação, o transporte, a venda e a soltura de balões, pois seus danos podem ser bastante prejudiciais a nós, bem como às nossas fauna e flora. A exemplo disso, podemos destacar a formação de grandes incêndios em zonas florestais que, conseqüentemente, podem gerar a extinção de algumas espécies vegetais. Por isso, uma das formas de combater essa prática é educando nossas crianças sobre os impactos negativos da soltura de balões para que se tornem adultos responsáveis .

Em tempos de grande ascensão das tecnologias, essa leitura faz-se necessária porque incentiva, também, o desenvolvimento das habilidades manuais, de forma atraente e enriquecedora, além de tocar em temas em voga, de maneira lúdica e adequada ao público infantojuvenil, confirmando que todos os saberes são necessários, mesmo em tempos de alta tecnologia.

Maria Teresa Tedesco Vilardo Abreu  
Professora Associada de Língua Portuguesa da  
Universidade do Estado do Rio de Janeiro (UERJ)



## Preparando-se para a leitura

O livro *Pássaro de Seda*, de Isa Colli, traz na capa um dia ensolarado, com pássaros no horizonte, um campo com gramas e árvores e um rapazinho, segurando uma pipa vermelha.

I) Conte pra gente quais as características são comuns entre a imagem da pipa, o rapazinho e o título do livro.



II) No título “Pássaro de Seda”, a expressão “de Seda” nos remete a um tipo de tecido para caracterizar a pipa. Veja a seguir a reprodução de diferentes tecidos.



1



2




3



4

a) Qual das imagens dos tecidos acima faz referência à expressão do título?

b) Considerando a textura da seda, por que você imagina que a autora utilizou esse tipo de caracterização para a pipa?



III) Correlacione a imagem dos tecidos aos seus respectivos tipos e propriedades.



- Linho:** tecido resistente, permeável e altamente durável.
- Seda:** tecido macio, leve e brilhoso.
- Algodão:** tecido suave, confortável e hidrofílico, isto é, com capacidade de absorver líquidos como suor por exemplo.
- Chita:** tecido de pouca qualidade, com estampas de cores fortes e tramas difíceis.

IV) Já a partir do título e da capa do livro podemos criar algumas hipóteses sobre a história. Na sua opinião, a história narra:

- as aventuras de um menino que aprende os processos de confecção de para vendê-las aos seus coleguinhas.
- as peripécias de um menino que respeita a natureza e o empreendedorismo por meio da pipa, objeto desencadeador da temática.
- as travessuras de uma criança que deseja aprender as técnicas de dobradura de papel para elaboração de pipas e balões.
- as traquinagens de uma criança que quer contar sobre a invenção de diferentes brinquedos e sobre como aprender a soltar pipas.

**V**ocê sabia ?



Que o fio de seda é fabricado do casulo da lagarta de diversas mariposas. A mais comum é a *Bombyx mori*, mais conhecida como bicho-da-seda da amoreira. A fibra de seda natural, na verdade, é um filamento contínuo de proteínas produzido pelas lagartas. Elas expelem por meio das glândulas o líquido da seda (a fibroína) envolvida por uma goma (a sericina), que se modifica assim que entra em contato com o ar. Por ser um tecido considerado macio, maleável e de brilho intenso, ele é muito usado na confecção de roupas como, por exemplo, camisas, saias e vestidos.

## Entendendo um pouco do texto

1) “Pássaro de Seda” é uma história que trata de respeito ao meio ambiente e empreendedorismo. O personagem Fábio é quem “levanta essa bandeira”, demonstrando ser um rapazinho muito responsável e consciente. Diante disso, visite o livro, nas páginas 11, 15, 16, 18 e 19, e liste passagens do texto que explicitem o caráter empreendedor e sustentável do protagonista.





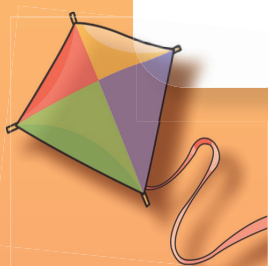
Trechos de caráter empreendedor

Blank space for writing excerpts of an entrepreneurial character.




Trechos de caráter sustentável

Blank space for writing excerpts of a sustainable character.



2) O desafio está lançado! Abaixo, uma cruzadinha de palavras que aparecem em “Pássaro de Seda”. Para preenchê-la, corretamente, siga as pistas e consulte o livro.



1. Qualidade (adjetivo) atribuída a Fábio e que, por definição, significa “aquele que tem facilidade para perceber e para entender as coisas”. Consultar a página 4.

2. É uma brincadeira popular entre crianças e jovens nos meses em que há mais vento como, por exemplo, em agosto, na região Sudeste. Consultar a página 6.

3. Palavra masculina, de forma concreta (substantivo), que se refere a algo que pode ser feito de materiais de madeira, plástico, pelúcia ou vinil. Todas as crianças possuem, pelo menos dois. Consultar a página 16.

4. É considerada uma espécie de cauda que pode ser feita de plástico e que tem três funções: proporcionar estabilidade, equilíbrio e aerodinâmica. Consultar a página 7.

5. O contrário desta palavra (seu antônimo) tem por significado “aquele que não aceita ordens, comandos e/ou regras”. Consultar a página 9.


6. Trata-se de uma palavra que, a partir de uma parte, chamada radical, o adjetivo “hábil” é acrescido de uma nova parte, chamada sufixo, “dade”, formando uma nova palavra, com novo significado. Consultar a página 7.

7. Ganha altura no céu, mas, se cair, pode causar um incêndio, prejudicando a fauna e a flora. Consultar a página 10.

8. Sinônimo de pipa e nome de um pássaro comum na região amazônica, que pode emitir sons, a partir da imitação das nossas falas. Consultar a página 6.

3) “Os adjetivos nos ajudam a transmitir as informações desejadas sobre os personagens, os locais ou as situações”.

Você sabe o que é adjetivo? São palavras que atribuem qualidade – positiva ou negativa a um nome, uma pessoa, uma situação, um objeto. Sua tarefa, agora, é voltar ao texto e identificar os adjetivos que caracterizam Fábio, o protagonista de Pássaro de Seda, ou seja, nosso personagem principal. Caracterize Fábio, como ele cresceu, em que lugar, como era sua vida. Escreva abaixo as palavras adjetivas que se referem a ele. Depois diga se Fábio manteve ou não suas características ao longo da história.



4) Algumas ações humanas podem causar grandes impactos negativos não só para nós mesmos, mas também para a nossa fauna e flora. Sendo assim, vamos brincar de ações e consequências?! Neste jogo, você deve relacionar as ações humanas às consequências, formando pares.

Uso de cerol na linha de pipa

Soltar balão

Soltar pipa em áreas com fios de eletricidade

Queda de energia devido ao curto-circuito na rede elétrica

Grandes incêndios em florestas

Ferimentos que podem ocasionar a amputação do membro atingido



5) No diálogo com Fábio, o vendedor senhor Justino faz uso do termo “brinquedos inofensivos” e “brinquedos educativos”. Veja, a seguir, a passagem em que acontece esse diálogo.

- Faz muito bem em construir brinquedos inofensivos.
- Gosto de fazer aviõzinho de papel, barco de papelão, cisne e patos de cartolina e pipas para brincar no laguinho de nosso quintal. Quando eu crescer terei uma fábrica de brinquedos.
- E uma boa opção será construir brinquedos educativos.
- Vou pensar sobre isso - respondeu o menino com ares de gente grande.

a) Embora os termos possuam a palavra “brinquedo” como algo em comum, aponte as diferenças de sentido entre as duas expressões: “brinquedos inofensivos” e “brinquedos educativos”.

b) Pense em suas experiências com brinquedos e com as muitas brincadeiras das quais já participou. Faça uma lista de “brinquedos (e brincadeiras) inofensivos” e “brinquedos educativos”. Se quiser, faça uma pesquisa com seus amigos e /ou na internet. Mãos à obra!

Brinquedos (e brincadeiras) inofensivos

Brinquedos educativos

c) Na página 6, podemos observar que, mesmo tendo uma vida agitada, Fábio era um menino que honrava seus compromissos. Ele brincava bastante, mas cumpria todas as tarefas que sua mãe determinava, como arrumar o quarto, guardar os brinquedos e estudar.

Marque um (x) nas imagens que representam responsabilidade e explique as imagens em que isso não acontece. Em seguida, conte-nos de que forma você se mostra responsável.



## **A**mpliando os conhecimentos

Que tal brincarmos do jogo das 3 pistas? Veja as instruções, a seguir:

A cada rodada uma palavra que aparece no livro será selecionada e abordada num vídeo.

Você terá que assistir ao pequeno vídeo, ler as 3 pistas e responder ao solicitado, corretamente.

Você pode jogar com outro(a) colega.


Caso jogue com outra pessoa, a cada pista lida, deverá ser dado um lance. Se você errar a resposta, o colega terá a oportunidade de responder no seu lugar.



### Dito isso, que comece o jogo!

Para assistir aos vídeos, posicione a câmera do celular para o QR Code.

Ou acesse por meio dos links.




<https://youtu.be/uV0R0f1sy4Q>

Óleo Mineral

Escuro

Combustível




<https://youtu.be/mGp8amokeG8>

Considerado seguro

Choque de ar frio


Blindex



<https://youtu.be/S01TrpEO148>

Líquido

Ajuda a queimar a madeira    Essencial na fabricação de vela



<https://youtu.be/rjUaQW0VG0k>

Produzida pela madeira cozida

Pastosa

Extraída da árvore de Eucalípto

## Você sabia?



Um estudo feito pela Organização para Cooperação e o Desenvolvimento Econômico (OCDE) mostra que o conhecimento de educação financeira na infância ajuda a formar adultos com noção de gerenciamento de risco. Eles evitam assumir dívidas incontrolláveis, promovem cuidados com a velhice e com a saúde. Além disso, a análise indica que a falta de controle das finanças pode gerar um impacto duradouro na vida dos indivíduos, nas relações familiares e até mesmo na sociedade.

Nos Estados Unidos é comum o incentivo à educação financeira desde criança. As barraquinhas de limonada normalmente retratadas em filmes e séries são um exemplo. Além dos EUA, países como Finlândia, Noruega, Dinamarca, Israel e Canadá também incentivam a educação financeira a partir da infância e são considerados os maiores investidores nessa área.


A partir da iniciativa de Fábio em promover um campeonato de pipas com o propósito de arrecadar dinheiro para saldar o empréstimo feito com seus pais, pense em uma iniciativa que possa lhe render uma verba e que lhe permita usar o dinheiro arrecadado para a realização de algo de que você goste.

Já que você elegeu trechos do livro sobre o caráter empreendedor e o caráter sustentável de Fábio, faça uma pesquisa de preços em três papelarias diferentes acerca dos materiais utilizados na confecção das pipas. Você poderá preencher os quadros a seguir com os dados de preços que você recolher dos materiais utilizados nessa confecção.

Papeleria 1	
Material	Preço
1 Folha de papel de seda, papel manteiga ou papel crepom	
Linha 10 de algodão de 457 m	
1 Pacote de varetas de bambu de 70 cm	
1 Tubo de cola branca de 100g	
1 Tesoura	
Plástico colorido	
<b>Total:</b>	

Papeleria 2	
Material	Preço
1 Folha de papel de seda, papel manteiga ou papel crepom	
Linha 10 de algodão de 457 m	
1 Pacote de varetas de bambu de 70 cm	
1 Tubo de cola branca de 100g	
1 Tesoura	
Plástico colorido	
<b>Total:</b>	

Papeleria 3	
Material	Preço
1 Folha de papel de seda, papel manteiga ou papel crepom	
Linha 10 de algodão de 457 m	
1 Pacote de varetas de bambu de 70 cm	
1 Tubo de cola branca de 100g	
1 Tesoura	
Plástico colorido	
<b>Total:</b>	



Com base nessa pesquisa de preços, você pôde perceber como o valor de um mesmo objeto pode variar muito, ou pouco, de um lugar para o outro. Dessa forma, a importância da pesquisa de preços é fundamental para que não gastemos além do que temos, e para que façamos uma compra planejada. Agora que você já sabe a margem de preços dos materiais para a confecção de uma linda pipa, monte a sua lista com os preços que “cabem no seu bolso”.

Registre no espaço abaixo quais estratégia você utilizou na hora de selecionar aqueles materiais com preços que caberiam no seu bolso.

**P**oupar dinheiro é muito importante!



Certamente, você já deve ter ouvido alguém dizer que iria colocar aquela moedinha de R\$ 0,10 ou R\$ 0,50 ou de R\$ 1,00 no cofrinho. Embora essas moedas pareçam ser muito pouco dinheiro, a importância de poupar está justamente em acumular o maior valor financeiro possível para que se possa utilizar a economia no futuro em bens de que você necessita! Então, que tal criarmos um cofrinho reaproveitando garrafas pet?!

Além de ter o seu próprio cofrinho, você, também, contribuirá com o meio ambiente, reciclando materiais como o plástico, que leva cerca de 450 anos para se decompor na natureza. Assim como Fábio teve apoio dos seus pais para organizar o campeonato, chame alguém da sua família para ajudá-lo nessa tarefa. Para pôr a mão na massa, leia as instruções a seguir:

## MATERIAIS NECESSÁRIOS:

- Garrafa plástica;
- Papel colorido;
- Tesoura sem ponta;
- Tampas de garrafa;
- Fita dupla face;
- Cola quente e/ou cola branca;
- Mola.



### Como fazer:

- Higienize a sua garrafa com água quente e sabão e deixar secar (Cuidado! Peça a um adulto para ajudá-lo).
- O papel colorido deve ser cortado em formato de olhos, orelhas e nariz. Corte também uma fita de papel para passar em torno da garrafa, dando um toque especial.
- Para colocar os recortes pequenos, cole com cola, já os recortes maiores maiores devem ser colados com a fita dupla face.
- As tampinhas de garrafa serão as patinhas do porquinho, que também funcionarão como apoio do cofre.
- As quatro “patinhas” devem ser coladas com cola quente de forma simétrica.
- Peça a ajuda de um adulto para fazer a abertura do cofre porque utensílios pontudos podem ser muito perigosos e não devem ser manejados por crianças.
- Cole a mola que funcionará com o “rabinho do porco”.

Agora que você tem o seu próprio cofrinho, reflita sobre o que você **PRECISA**, adquirir para que sua vida fique melhor e trace uma meta de quanto, financeiramente, você deve acumular e o tempo que levará até você conseguir atingir sua meta financeira. Abaixo, preencha nos espaços o valor daquilo que você precisa, o tempo necessário para acumular a quantia e o objetivo.

Observação: É importante que você reflita sobre algo que, de fato, seja útil e necessário para sua vida e não no que deseja, temporariamente. Desse modo, você poupará com responsabilidade!

Objetivo: \_\_\_\_\_

Valor do objetivo: \_\_\_\_\_

Tempo necessário para acumular a quantia: \_\_\_\_\_

Agora, diga por que esse objetivo é tão importante para você.

